S1=S26=S32

PLANTA
ESC 1:25

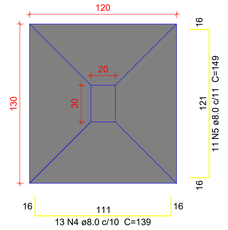

CORTE
ESC 1:25

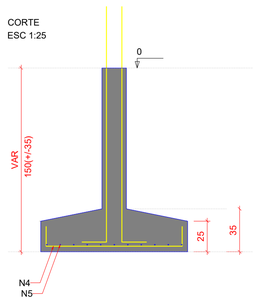

Solo com capacidade de suporte > 1.00 kgf/cm²
Solo compactado sobre a sapata
peso específico > 1600.00 kgf/m³

P1=P26=P32

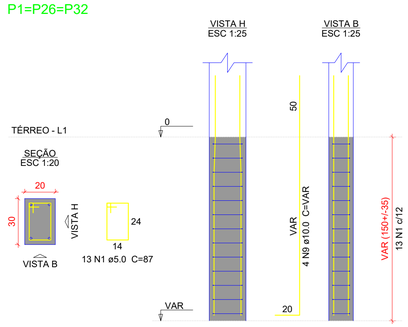

S2=S11=S17=S43

PLANTA
ESC 1:25

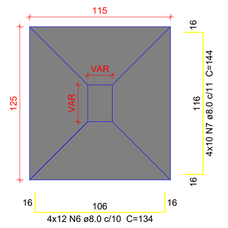

CORTE
ESC 1:25

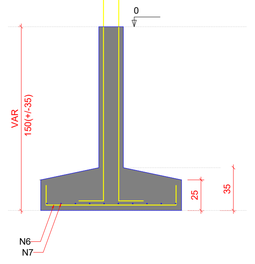

Solo com capacidade de suporte > 1.00 kgf/cm²
Solo compactado sobre a sapata
peso específico > 1600.00 kgf/m³

P11

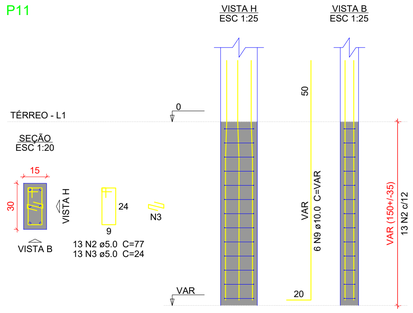

P2=P17

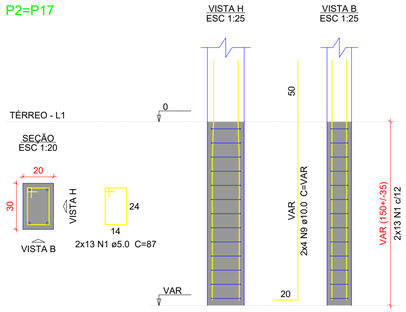

P43

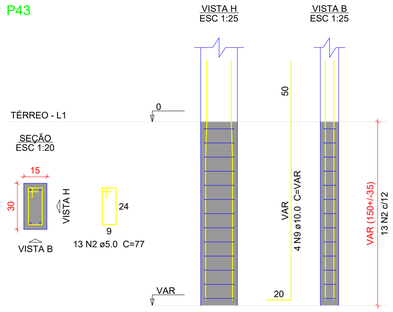

P3=P12=P13=P30=P39=P41

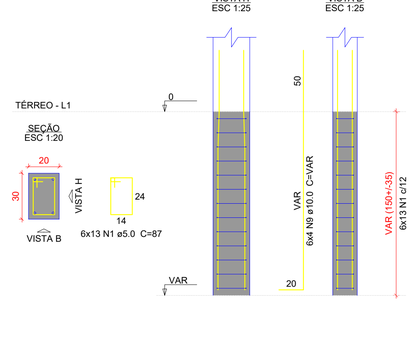

P18

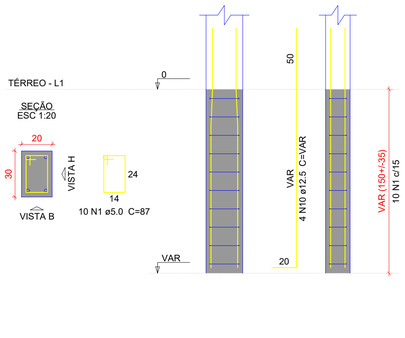

S3=S12=S13=S18=S30=S39=S41

PLANTA
ESC 1:25

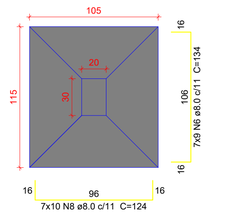

CORTE
ESC 1:25

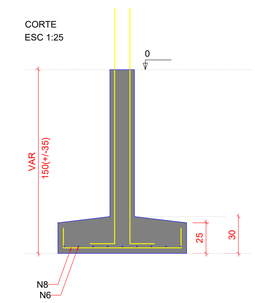

Solo com capacidade de suporte > 1.00 kgf/cm²
Solo compactado sobre a sapata
peso específico > 1600.00 kgf/m³

Relação do aço

3xS1 S12 S17

AÇO	N	DIAM (mm)	QUANT	C.UNIT (cm)	C.TOTAL (cm)
CA60	1	5.0	153	87	13311
	2	5.0	26	77	2002
	3	5.0	13	24	312
CA50	4	8.0	39	139	5421
	5	8.0	33	149	4917
	6	8.0	111	134	14874
	7	8.0	40	144	5760
	8	8.0	70	124	8680
	9	10.0	54	VAR	VAR
	10	12.5	4	VAR	VAR

Resumo do aço

AÇO	DIAM (mm)	C.TOTAL (m)	PESO + 10 % (kg)
CA50	8.0	396.6	172.1
	10.0	115.6	78.4
	12.5	8.6	9
CA60	5.0	156.3	26.5

PESO TOTAL (kg)	
CA50	259.5
CA60	26.5

Volume de concreto (C-30) = 6.28 m³
Área de forma = 32.47 m²

Caracteristicas do Projeto

1 – COBRIMENTO DAS ARMADURAS – PILARES E VIGAS: 3.0 cm
2 – COBRIMENTO DAS ARMADURAS – LAJES E ESCADAS: 3.0 cm
3 – COBRIMENTO DAS ARMADURAS – FUNDAÇÃO: 4.5 cm
4– PREVER LASTRO DE CONCRETO MAGRO (5 cm) SOB AS ESTRUTURAS EM CONCRETO.
5 – OS VENTOS INCIDENTES NAS FACES X (90°) E Y (0°), RESPECTIVAMENTE, NÃO OCORREM SIMULTANEAMENTE.

NOTAS 1 : DURABILIDADE

1 – CLASSE DE AGRESSIVIDADE AMBIENTAL: II
2 – MÓDULO DE ELASTICIDADE > 35.42 GPa
3 – FATOR A/C < 0.4
4 – AÇO CA 50A e CA 60B
5 – CONCRETO CLASSE > 30 MPa
6 – CONSUMO DE CIMENTO > 350 Kg/m3

NOTAS 2 : NORMAS

– NBR 06118 – 2023 – Projeto de Estruturas de Concreto armado
– NBR 06120 – 2019 – Cargas para o Cálculo de Estruturas de edificações – Procedimento
– NBR 06123 – 2023 – Forças Devidas ao Vento em Edificações
– NBR 8681 – 2003 – Ações e Segurança nas Estruturas
– NBR 6122 – 2022 – Projeto e execução de Fundações

LEGENDA DA PLANTA DE LOCAÇÃO

(A) ORIENTAÇÃO DOS EIXOS DOS PILARES
(1) ORIENTAÇÃO DOS EIXOS DOS PILARES

NOTAS 3 : GERAIS

1 – Dimensões em Centímetros e Níveis em metros
2 – Conferir as disposição das armaduras antes da concretagem.
3 – A Responsabilidade pela fiscalização da obra é do Engº resp Técnico.
4 – Aconselhamos moldagem de corpos de prova para cada caminhão betoneira.
5 – Respeitar os prazos mínimos para retirada de formas e escoramentos.
6 – Evitar romper concreto após endurecido, com marreta e talhadeira.
7 – Toda e qualquer alteração no respectivo projeto, o Calculista deverá ser consultado e o mesmo deverá emitir seu parecer por escrito.

UBS - TRÊS FRONTEIRAS

PREFEITURA MUNICIPAL

Local: Rua Ver. Argemiro A. Pereira
BAIRRO TRÊS FRONTEIRAS
DIONISIO CERQUEIRA – SC

ESTADO DE SANTA CATARINA
PREFEITURA MUNICIPAL DE DIONÍSIO CERQUEIRA
SECRETARIA DE OBRAS E INFRAESTRUTURA

PROP.= PREFEITURA MUNICIPAL

CONTEÚDO
PRANCHA 2/34

RESPÓNSÁVEL TÉCNICO
ENG. CIVIL GUILHERME H. M. LIBARDONI
CREA/SC 120441-2

PROPRIETÁRIO
PREFEITURA MUNÍCIPAL DE DIONÍSIO CERQUEIRA
CNPJ: 83.026.773/0001-74

DESENHO EDUARDO DALLO | DATA 03/2026 | ESCALA INDICADA